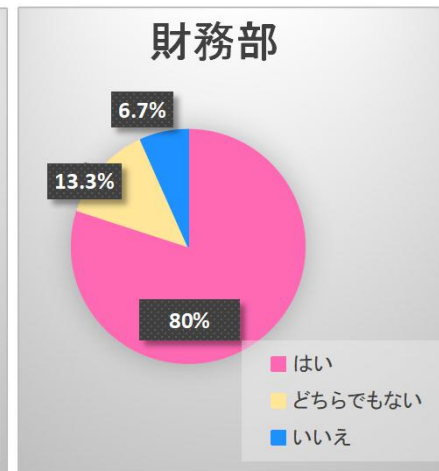
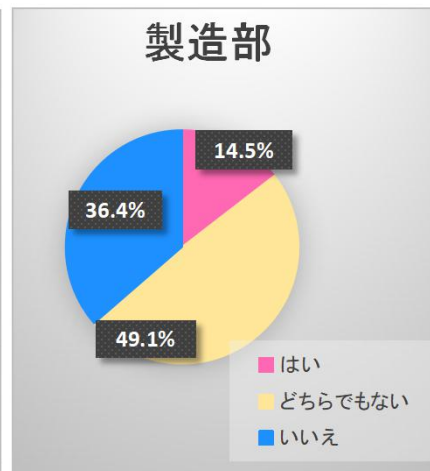
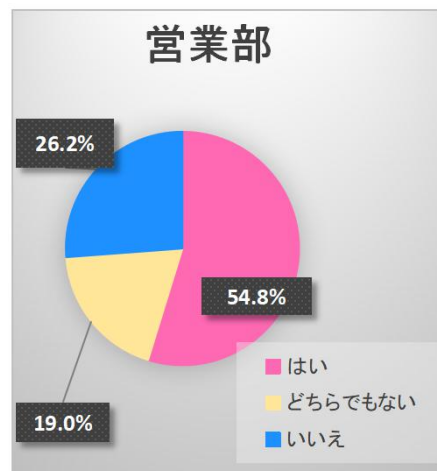
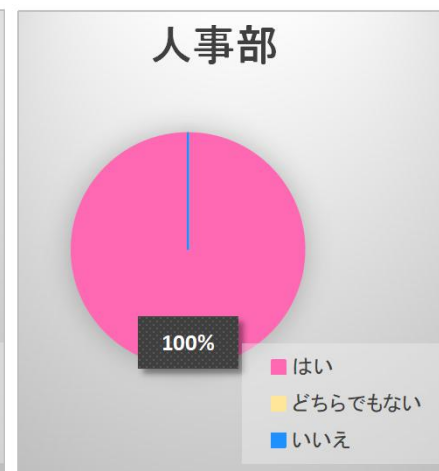
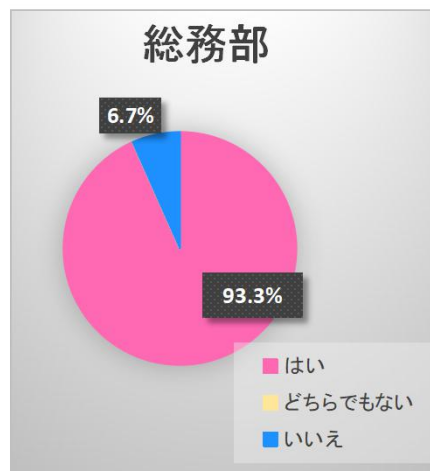
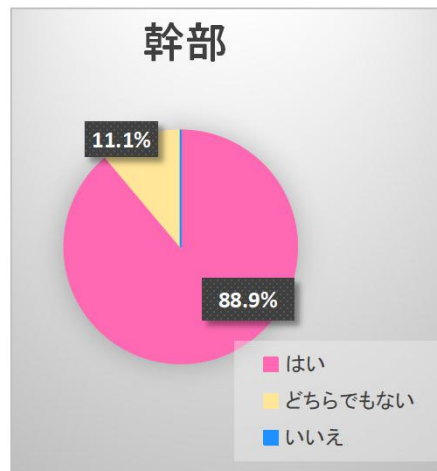
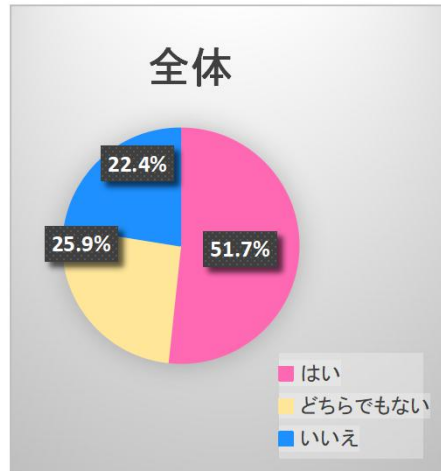


Q.いい会社だと思いますか。(人)

	全体	幹部	総務部	人事部	営業部	製造部	財務部
はい	76	8	14	11	23	8	12
どちらでもない	38	1	0	0	8	27	2
いいえ	33	0	1	0	11	20	1
社員数	147	9	15	11	42	55	15



会社名 株式会社A会社

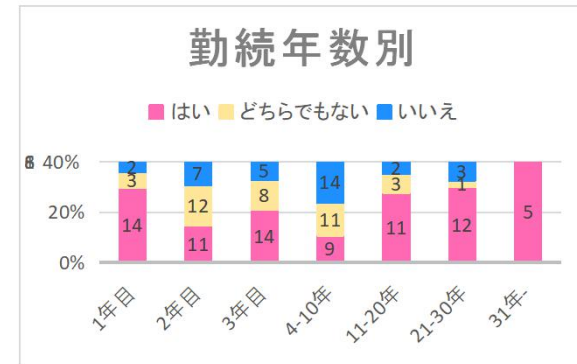
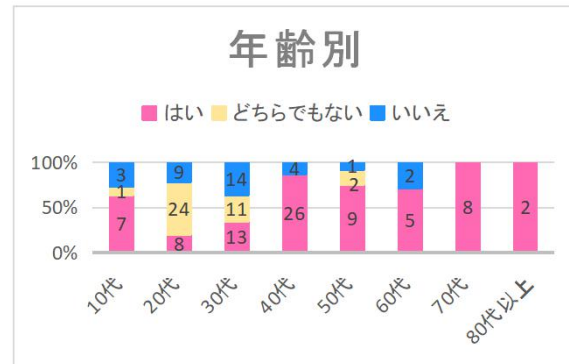
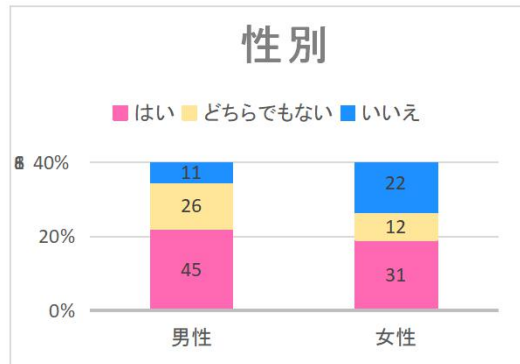
調査日 2018年10月1日

調査対象 社員

	男性	女性
はい	45	31
どちらでもない	26	12
いいえ	11	22
合計	82	65

	10代	20代	30代	40代	50代	60代	70代	80代以上
はい	7	8	13	26	9	5	8	2
どちらでもない	1	24	11	0	2	0	0	0
いいえ	3	9	14	4	1	2	0	0
合計	11	41	38	30	12	7	8	2

勤続年数	1年目	2年目	3年目	4-10年	11-20年	21-30年	31年-	不明
はい	14	11	14	9	11	12	5	
どちらでもない	3	12	8	11	3	1	0	
いいえ	2	7	5	14	2	3	0	
合計	19	30	27	34	16	16	5	0



会社名

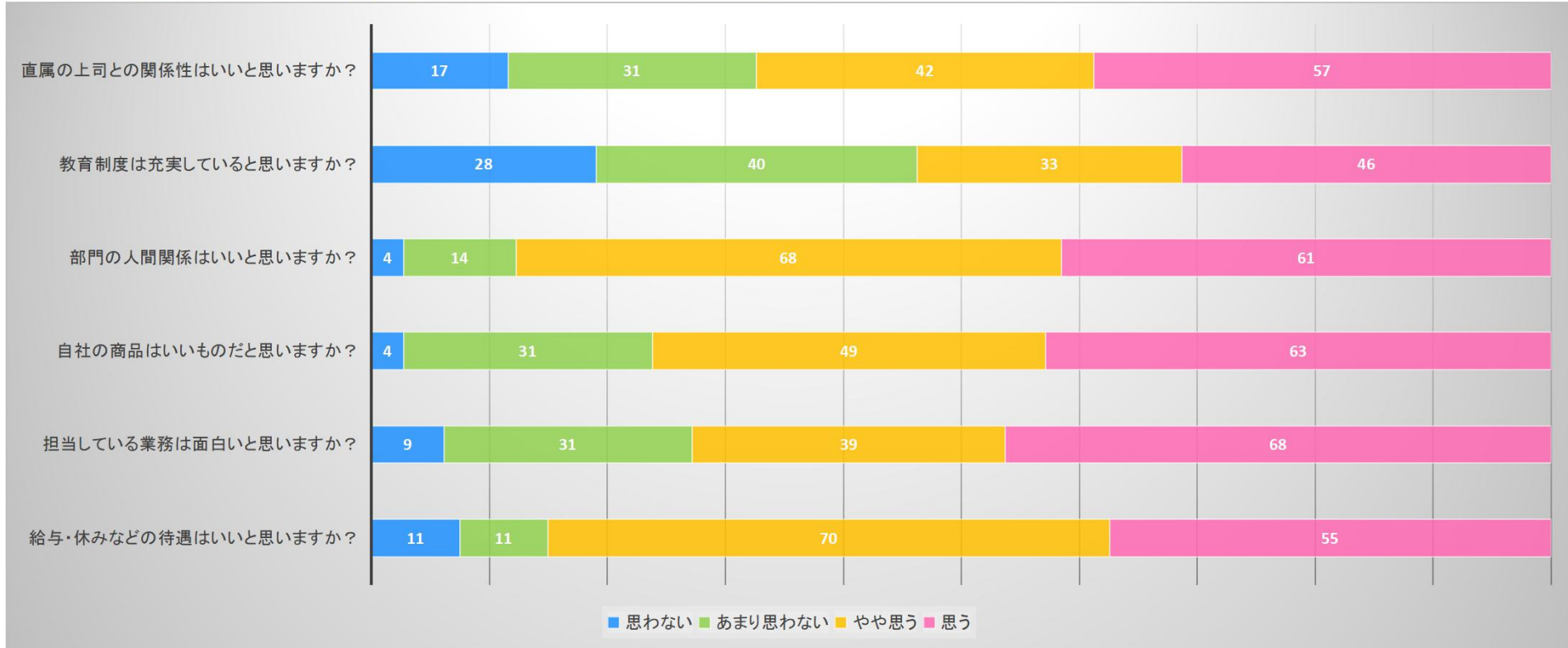
株式会社A会社

調査日


2018年10月1日

調査対象

社員



株式会社A社



◎直属の上司との関係性はいいと思いますか？

	全体	幹部	総務部	人事部	営業部	製造部	財務部
思う	57	3	8	7	6	29	4
やや思う	42	6	2	3	6	16	9
あまり思わない	31	0	4	1	17	7	2
思わない	17	0	1	0	13	3	0
社員数	147	9	15	11	42	55	15

◎教育制度は充実していると思いますか？

	全体	幹部	総務部	人事部	営業部	製造部	財務部
思う	46	8	13	8	6	8	3
やや思う	33	1	1	3	4	16	8
あまり思わない	40	0	0	0	17	21	2
思わない	28	0	1	0	15	10	2
社員数	147	9	15	11	42	55	15

◎部門の人間関係はいいと思いますか？

	全体	幹部	総務部	人事部	営業部	製造部	財務部
思う	61	6	1	8	26	8	12
やや思う	68	2	13	3	11	38	1
あまり思わない	14	1	1	0	4	6	2
思わない	4	0	0	0	1	3	0
社員数	147	9	15	11	42	55	15

◎自社の商品はいいものだと思いますか？

	全体	幹部	総務部	人事部	営業部	製造部	財務部
思う	63	6	3	2	1	38	13
やや思う	49	1	8	7	18	14	1
あまり思わない	31	2	4	1	21	2	1
思わない	4	0	0	1	2	1	0
社員数	147	9	15	11	42	55	15

会社名 株式会社A会社

調査日 2018年10月1日

調査対象 社員

◎担当している業務は面白いと思いますか？

	全体	幹部	総務部	人事部	営業部	製造部	財務部
思う	68	9	3	9	28	15	4
やや思う	39	0	4	2	11	14	8
あまり思わない	31	0	5	0	3	22	1
思わない	9	0	3	0	0	4	2
社員数	147	9	15	11	42	55	15

◎給与・休みなどの待遇はいいと思いますか？

	全体	幹部	総務部	人事部	営業部	製造部	財務部
思う	55	7	10	11	8	5	14
やや思う	70	2	3	0	26	38	1
あまり思わない	11	0	1	0	6	4	0
思わない	11	0	1	0	2	8	0
社員数	147	9	15	11	42	55	15